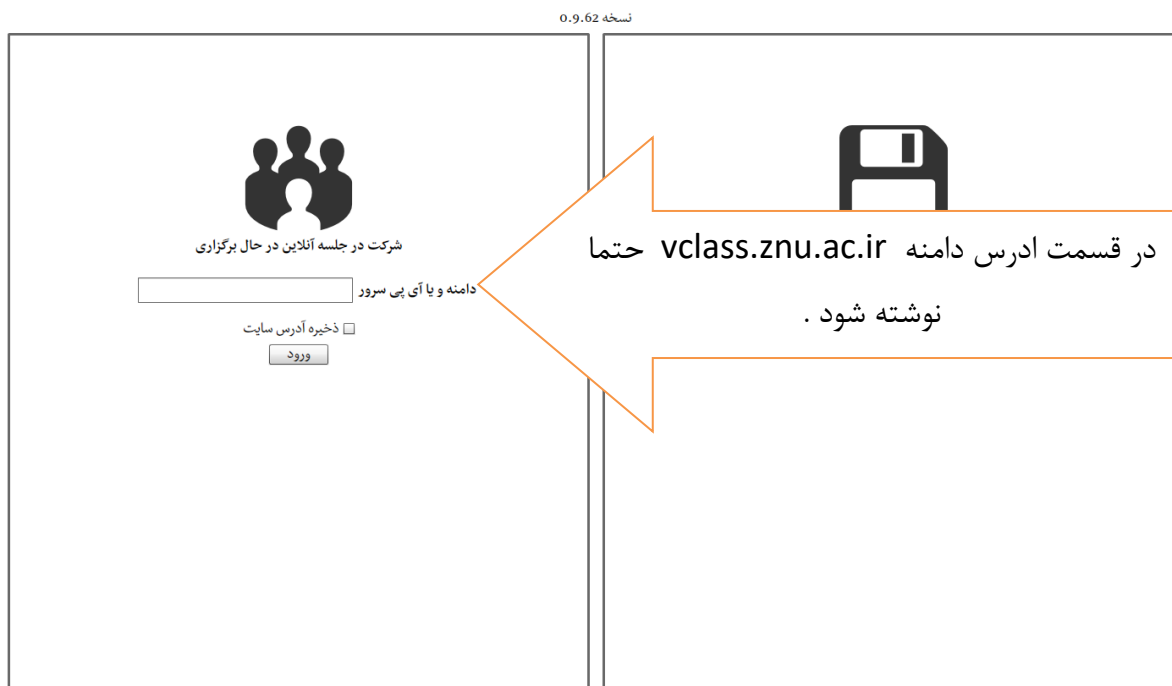


راهنمای استفاده از نرم افزار VCDesktop (Portable)

برای استفاده از سامانه نیما [VCDesktop \(Portable\)](#) را دریافت نمایید. نسخه نیاز به نصب نداشته و باید حتما در پوشه انگلیسی extract شود سپس اجرا شود. مراحل اجرایی نرم افزار در ادامه توضیح داده شده است.

برای دریافت نرم افزار نیما در تلفن همراه [اینجا](#) را کلیک نمایید.

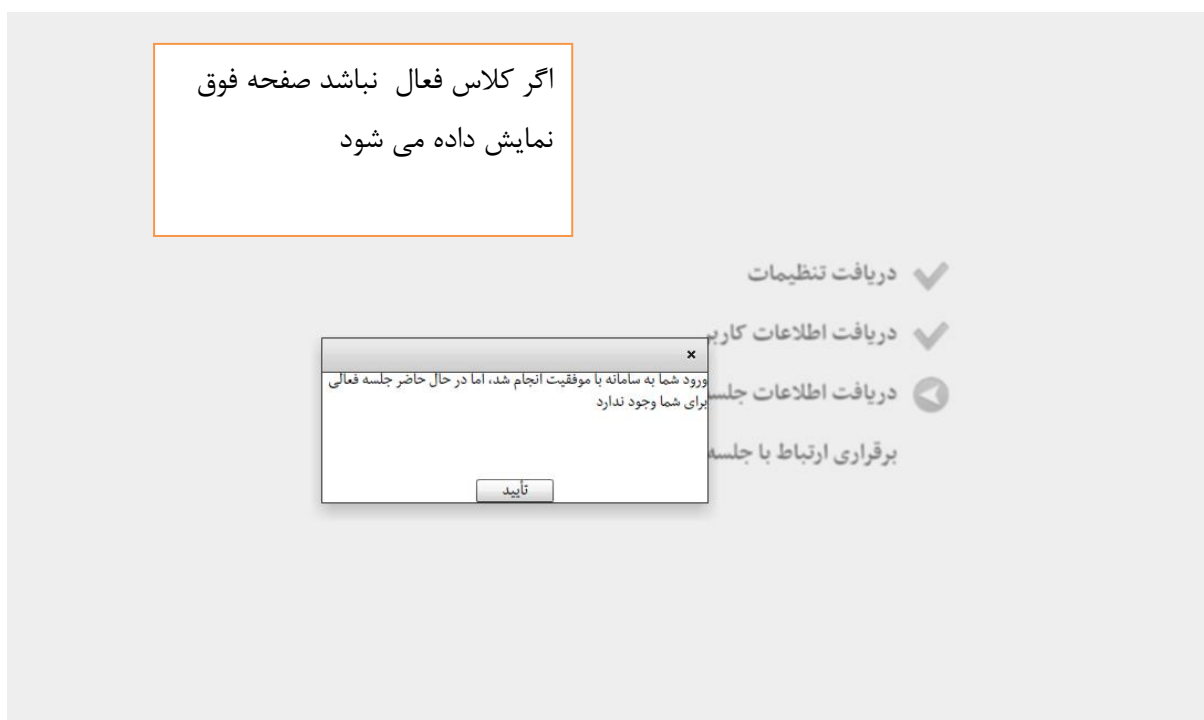
بعد از نصب نرم افزار **VCDesktop** ، بر روی آیکون مربوطه کلیک نماید .



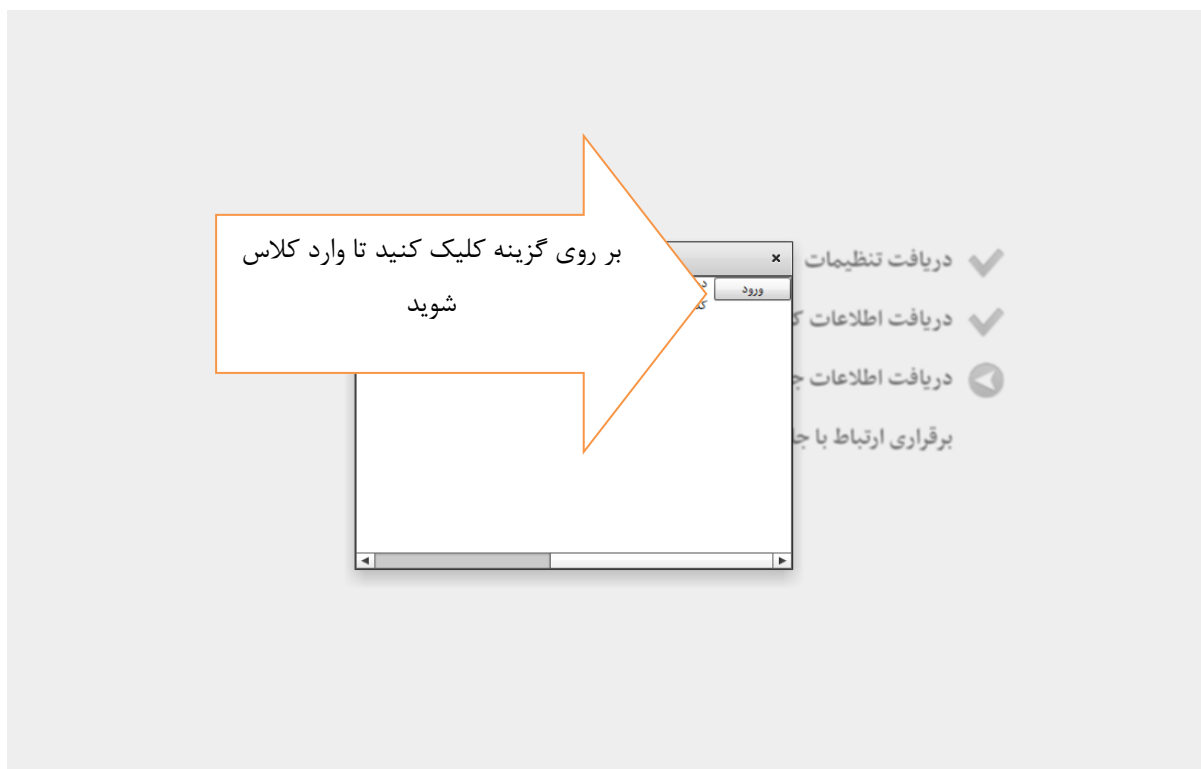
بعد از ثبت ادرس دامنه ، بر روی گزینه ورود کلیک نمایید تا صفحه ذیل نمایش داده می شود .



در صورت که درس فعال در آن ساعت باشد وارد کلاس می شود در غیر این صورت پیغام عدم کلاس فعال نمایش داده می شود



وقتی کلاس فعال در آن ساعت باشد وارد کلاس می شود و بر روی گزینه کلیک کرده تا وارد صفحه کلاس شوید.



بعد از ورود به کلاس صفحه نمایش داده می شود

